



ФЕДЕРАЛЬНАЯ СЛУЖБА
ГОСУДАРСТВЕННОЙ СТАТИСТИКИ

Производство основных сельскохозяйственных культур в Республике Башкортостан



за 2022 год, предварительные итоги



ТЕРРИТОРИАЛЬНЫЙ ОРГАН
ФЕДЕРАЛЬНОЙ СЛУЖБЫ
ГОСУДАРСТВЕННОЙ СТАТИСТИКИ
ПО РЕСПУБЛИКЕ БАШКОРТОСТАН

Производство основных сельскохозяйственных культур

в Республике Башкортостан

за 2022 год, предварительные итоги

- 01 Посевные площади сельскохозяйственных культур
- 02 Производство основных сельскохозяйственных культур
- 03 Итоги сбора урожая зерновых и зернобобовых культур
- 04 Структура производства основных сельскохозяйственных культур по категориям хозяйств
- 05 Урожайность основных сельскохозяйственных культур



ПОСЕВНЫЕ ПЛОЩАДИ СЕЛЬСКОХОЗЯЙСТВЕННЫХ КУЛЬТУР

ЗА 2022 ГОД; В ХОЗЯЙСТВАХ ВСЕХ КАТЕГОРИЙ



- Сельскохозяйственные организации
- Крестьянские (фермерские) хозяйства
- Хозяйства населения

Зерновые и зернобобовые культуры		60,7%
Технические культуры		16,6%
Кормовые культуры		20,9%
Картофель		1,5%
Овощи		0,3%



ПРОИЗВОДСТВО ОСНОВНЫХ СЕЛЬСКОХОЗЯЙСТВЕННЫХ КУЛЬТУР

ЗА 2022 ГОД, В ХОЗЯЙСТВАХ ВСЕХ КАТЕГОРИЙ

ТЫСЯЧ ТОНН

2022 г. к 2021 г.

	Зерновые и зернобобовые культуры (в весе после доработки)	5004,0	в 2,4 р. ▲
	Подсолнечник (в весе после доработки)	422,7	134,6% ▲
	Сахарная свекла (фабричная)	1371,0	140,5% ▲
	Картофель	563,6	116,1% ▲
	Овощи	276,2	104,0% ▲



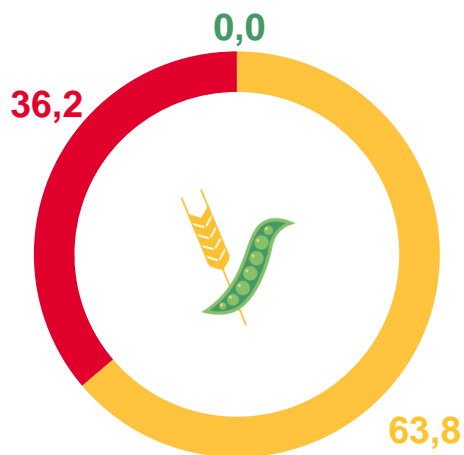
ИТОГИ СБОРА УРОЖАЯ ЗЕРНОВЫХ И ЗЕРНОБОБОВЫХ КУЛЬТУР ЗА 2022 ГОД

	Убранные площади, тыс. га	Валовой сбор, в весе после доработки; тыс. тонн	Урожайность, центнеров с 1 гектара убранной площади
 Хозяйства всех категорий	1755,6	5004,0	28,5
 Сельскохозяйственные организации	1053,4	3191,7	30,3
 Крестьянские (фермерские) хозяйства	701,2	1810,3	25,8
 Хозяйства населения	1,0	2,0	19,6

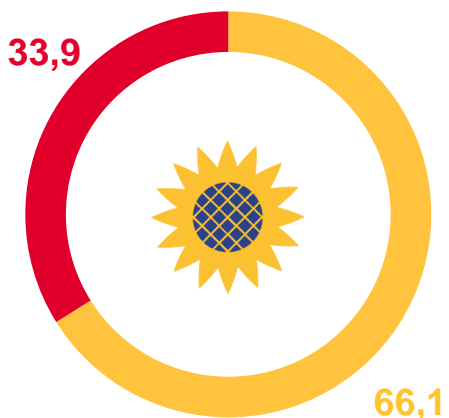


СТРУКТУРА ПРОИЗВОДСТВА ОСНОВНЫХ СЕЛЬСКОХОЗЯЙСТВЕННЫХ КУЛЬТУР ПО КАТЕГОРИЯМ ХОЗЯЙСТВ

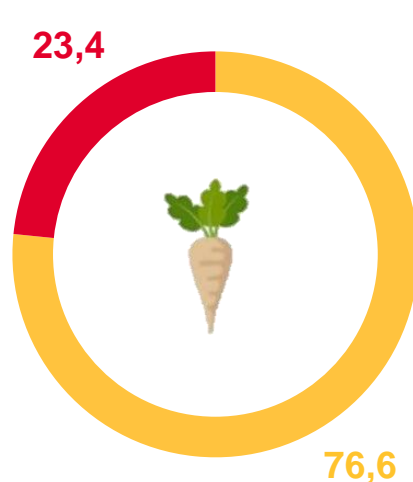
ЗА 2022 ГОД, В % К ИТОГУ



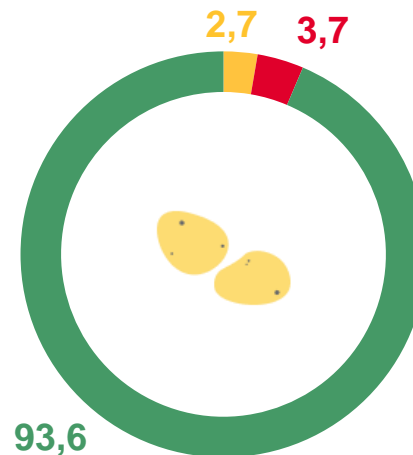
Зерновые и зернобобовые культуры



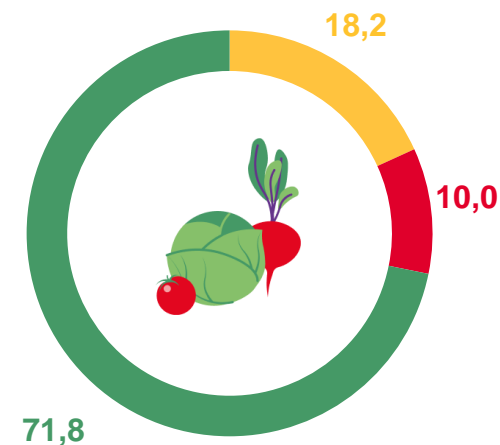
Подсолнечник



Сахарная свекла (фабричная)



Картофель



Овощи

Сельскохозяйственные организации

Крестьянские (фермерские) хозяйства

Хозяйства населения





УРОЖАЙНОСТЬ ОСНОВНЫХ СЕЛЬСКОХОЗЯЙСТВЕННЫХ КУЛЬТУР

ЗА 2022 ГОД, В ХОЗЯЙСТВАХ ВСЕХ КАТЕГОРИЙ, ЦЕНТНЕРОВ С 1 ГЕКТАРА УБРАННОЙ ПЛОЩАДИ

2022 г. к 2021 г.



Зерновые
и зернобобовые культуры

28,5 в **2,0** раза

ИЗ НИХ:



пшеница

30,1 в **2,1** раза



рожь озимая

26,4 **168,2%**



ячмень

30,7 в **2,1** раза

2022 г. к 2021 г.



Подсолнечник

15,5 **126,0%**



Сахарная свекла
(фабричная)

313,3 **116,1%**



Картофель

131,0 **117,2%**



Овощи

228,5 **104,2%**

